

Color Control GX

Firmware-Version v1.20

www.victronenergy.com



Color Control GX

Das Color Control (CCGX) bietet eine intuitive Bedienung und Überwachung aller angeschlossenen Geräte. Die Liste der Victron-Produkte, die sich daran anschließen lassen ist schier endlos: Wechselrichter, Multis, Quattros, unsere neuesten MPPT Solar-Ladegeräte, BMV-700, BMV-600, Lynx Ion + Shunt und noch weitere Geräte.

VRM Online-Portal

Abgesehen von der Überwachung und Bedienung von Geräten am CCGX werden die Informationen auch an unsere kostenlosen Website zur Fernüberwachung weitergeleitet: Um einen Eindruck vom VRM Online-Portal zu bekommen, besuchen Sie bitte folgende Adresse: <https://vrn.victronenergy.com> und probieren Sie die Vorführfunktion aus. Siehe außerdem die Screenshots weiter unten in diesem Datenblatt.

Zukünftige Funktionen

Das CCGX bietet unendlich viele Möglichkeiten. Es wird Jahre dauern, um all unsere Ideen und Wünsche umzusetzen. Aus diesem Grund stehen zahlreiche Funktionen noch nicht zur Verfügung. Funktionen, die mit "Zukünftige Funktion" gekennzeichnet sind, werden im Nachhinein als Firmware-Aktualisierung zur Verfügung gestellt werden. Firmware-Aktualisierungen sind für alle Victron-Produkte unentgeltlich. Die Aktualisierung des Produktes ist einfach: Das CCGX aktualisiert sich selbst automatisch, solange es mit dem Internet verbunden ist. Manuelle Aktualisierungen lassen sich über einen USB-Stick oder eine microSD-Karte vornehmen.

Unterstützte Produkte

- Multis und Quattros, einschließlich der Spalt-Phasen- und Drei-Phasen-Systeme, Überwachung und Steuerung (ein/aus und Strombegrenzer). Das Verändern der Einstellungen steht bislang noch nicht zur Verfügung.
- BlueSolar MPPT 150/70 und der MPPT 150/85. Der aktuelle Solarausgang wird auf dem Übersichtsbildschirm angezeigt und sämtliche Parameter werden auf dem VRM-Online-Portal protokolliert. Bitte beachten Sie, dass die VRM App über eine schöne Übersicht verfügt, in der die Daten des BlueSolar MPPT 150/70 ebenso angezeigt werden. Wenn mehrere BlueSolar MPPTs mit VE.Can in Parallelschaltung verwendet werden, zeigt das Color Control sämtliche Informationen in einem. Bitte beachten Sie auch unseren Blogpost: [Synchronizing multiple MPPT 150/70 solar chargers \(Synchronisierung mehrerer MPPT 150/70 Laderegler - auf Englisch\)](#).
- BlueSolar MPPT Solarladegeräte mit einem VE.Direct Port (70/15, 75/15, 100/15, 100/30, 75/50, 100/50, 150/35) lassen sich an die VE.Direct Ports am CCGX anschließen. Es lassen sich auch mehrere gleichzeitig anschließen. Sie erscheinen dann als ein separates Solar-Ladegerät in der Geräteliste.
- Geräte der BMV-700 Familie können direkt an die VE.Direct Ports am CCGX angeschlossen werden. Verwenden Sie hierfür das VE.Direct-Kabel. [Bitte beachten Sie unsere Preisliste](#).
- Geräte der BMV-600 Familie können an die VE.Direct Ports am CCGX angeschlossen werden. Verwenden Sie hierfür das VE.Direct zu BMV60xS-Kabel. [Bitte beachten Sie unsere Preisliste](#).
- Lynx Ion + Shunt
- Lynx Shunt VE.Can
- Skylla-i
- NMEA2000 Tanksensoren
- Ein USB GPS lässt sich an den USB-Port anschließen. Auf dem Display werden dann Standort und Geschwindigkeit angezeigt. Die Daten werden dann zu Tracking-Zwecken an das VRM-Portal gesendet. Auf der Karte auf dem VRM wird dann die aktuellste Position angezeigt.
- WiFi USB. [Bitte beachten Sie unsere Preisliste](#).

Bitte beachten Sie, dass es noch weitere Optionen für Produkte gibt, die die VE.Direct-Ports verwenden. Hierzu gehören zum Beispiel BMVs und kleine MPPTs. Sie lassen sich ebenfalls über den USB-Anschluss verbinden. Das ist nützlich, wenn man mehr als zwei Produkte anschließen möchte. Verwenden Sie einen handelsüblichen USB-Hub und das VE.Direct zu USB-Interface, ASS030530000.

Weitere Highlights


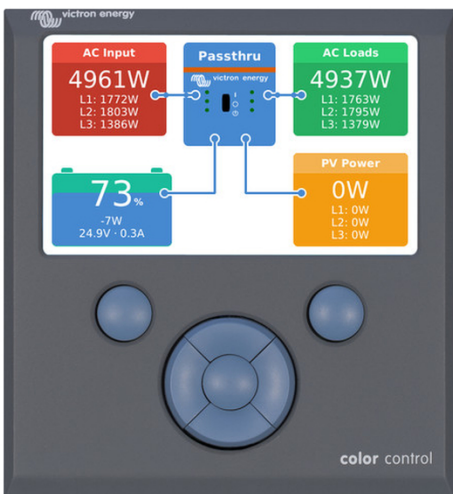
- Wenn das CCGX mit dem Internet verbunden ist, aktualisiert es sich selbst automatisch, sobald eine neue Software-Version zur Verfügung steht.
- Verschiedene Sprachen: Englisch, Chinesisch, Deutsch, Italienisch, Spanisch, Französisch, Schwedisch und Niederländisch.
- Verwenden Sie das CCGX als ein Modbus-TCP Gateway zu allen angeschlossenen Victron-Produkten. Bitte beachten Sie unsere [Modbus-TCP FAQ](#) für zusätzlich Informationen.

Hinweise für Nutzer von bereits vorhandenen VGR2 und VER

- Anders als beim Victron Global Remote 2 (VGR2) und dem Victron Ethernet Remote (VER) speichert das CCGX bei Netzwerkunterbrechungen alle Daten lokal. Sobald die Verbindung zum VRM Online-Portal wieder hergestellt ist, werden automatisch alle zurückgestellten Daten an das Portal gesendet. Die Daten lassen sich dann unter folgender Adresse analysieren <https://vrn.victronenergy.com>.
- Remote VEConfigure wird derzeit vom CCGX noch nicht unterstützt. Man rechnet mit dieser Funktion im ersten Quartal 2015. Sie wird dann sogar noch besser sein, als das VGR2 und VER: Sie enthält nämlich dann die Unterstützung zur Änderung von Assistenten und deren Einstellungen.
- Die lokale Website, wie sie am VER vorhanden ist, wird derzeit noch nicht unterstützt.
- Das CCGX verfügt über kein internes GPRS Modem: Man kann in das CCGX keine Sim-Karte einsetzen. Verwenden Sie stattdessen einen handelsüblichen GPRS oder 3 G Router. Bitte beachten Sie den [Blogpost über 3G Router \(auf Englisch\)](#).

Weitere Informationen

Hilfe bei der Installation finden Sie im [Color Control GX Handbuch](#) oder besuchen Sie die [Häufig gestellte Fragen-Seite](#) (auf Englisch).



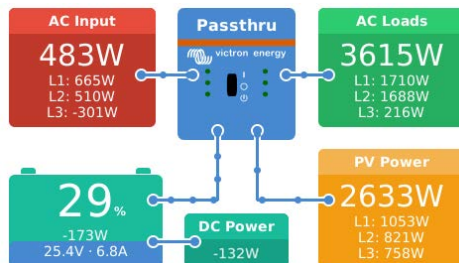
Color Control GX

Firmware-Version v1.20

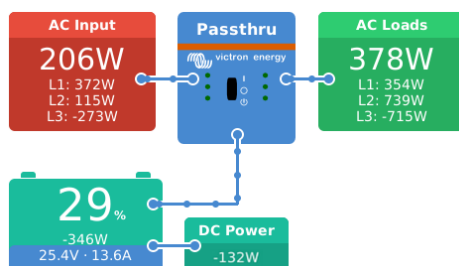
www.victronenergy.com

Color Control GX			
Spannungsbereich Stromversorgung	9 – 70 V Gleichstrom		
Stromentnahme	12 V DC	24 V DC	48 V DC
Ausgeschaltet	0 mA	0 mA	0 mA
Bildschirm ausgeschaltet	140 mA	80 mA	40 mA
Display auf minimaler Intensität	160 mA	90 mA	45 mA
Display auf maximaler Intensität	245 mA	125 mA	65 mA
Potentialfreier Anschluss	3 A / 30 V DC / 250 V AC (Normal Offen)		
Schnittstellen			
VE.Direct	2 separate VE.Direct Ports – isoliert		
VE.Can	2 parallel geschaltete RJ45 Buchsen – isoliert		
VE.Bus	2 parallel geschaltete RJ45 Buchsen – isoliert		
USB	2 USB Host Ports – nicht isoliert		
Ethernet	10/100/1000MB RJ45 Buchsen – isoliert außer Kabelschirm		
Verbindung mit Drittgeräten			
Modbus-TCP	Verwenden Sie das Modbus-TCP zur Überwachung und Steuerung aller Produkte, die mit dem Color Control GX verbunden sind.		
JSON	Verwenden Sie das VRM JSON API, um Daten vom VRM Portal abzurufen.		
Sonstiges			
Äußere Maße (HxBxT)	130 x 120 x 28 mm		
Betriebstemperaturbereich	-20 bis +50 °C		

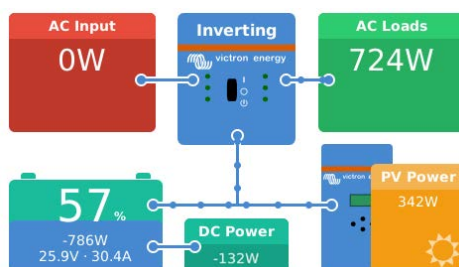
Übersicht - Multi mit PV-Wechselrichter an Ausgang (Hub-2)



Übersicht - Multi



Übersicht - Multi mit MPPT 150/70




Hauptmenü

Device List	17:02
Lynx Ion	>
Lynx Shunt 1000A VE.Can	>
PV Inverter on AC Out	>
Quattro 24/3000/70-2x50	>
PV Inverter on output	>
Notifications	>
Pages	Menu

Alarmbenachrichtigungen

Notifications	23:36
MultiPlus Compact 24/2000/50-30 Warning Inverter overload	2014-10-22 22:54
MultiPlus Compact 24/2000/50-30 Warning Inverter overload	2014-10-22 19:26
MultiPlus Compact 24/2000/50-30 Warning Inverter overload	2014-10-22 19:25
Pages	Menu

Übersicht über die Kacheln - Hub-2-System

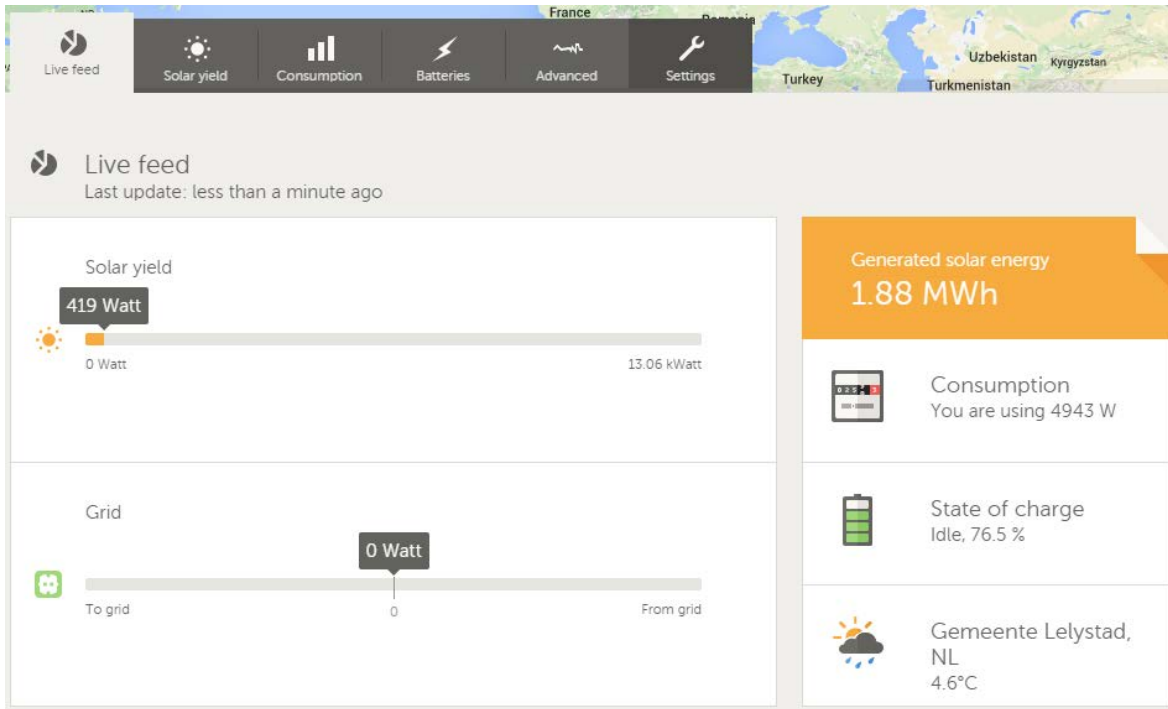


Color Control GX

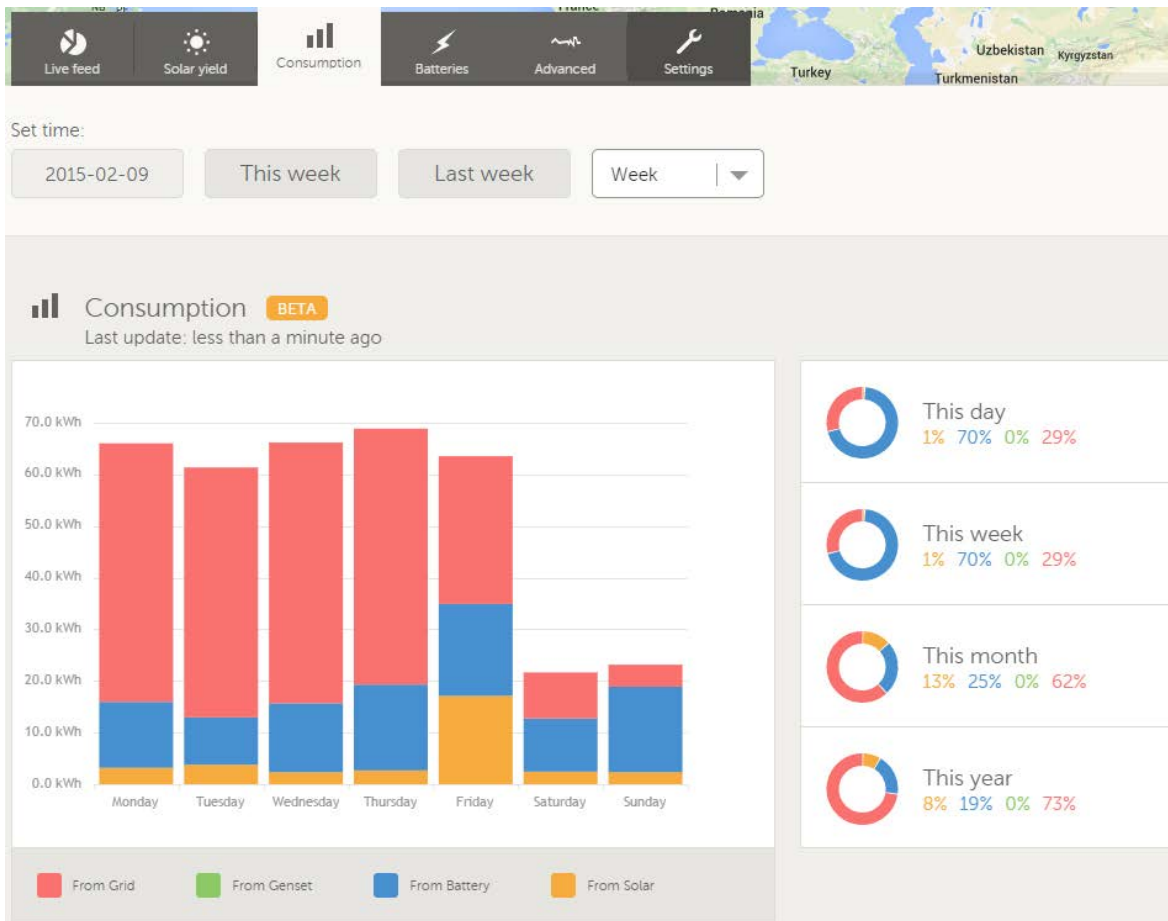
Firmware-Version v1.20

www.victronenergy.com

VRM Portal – Live feed



VRM Portal – Verbrauch



Color Control GX

Firmware-Version v1.20

www.victronenergy.com

Schematisches Diagramm Color Control GX

